


INSTITUCION UNIVERSITARIA ANTONIO JOSE CAMACHO


BALANCE GENERAL

(Expresados en miles de pesos colombianos)


ACTIVO	Terminado al fin de :		Variación	
	MARZO/2012	Dec-11	\$\$\$	%
CORRIENTE				
Disponible	1,312,861	747,759	565,103	76%
Inversiones	9,682	9,538	145	2%
Deudores	615,357	471,912	143,444	30%
Difendos	1,100,259	1,378,145	(277,886)	-20%
TOTAL ACTIVO CORRIENTE	3,038,169	2,607,353	430,805	17%
NO CORRIENTE				
Inversiones	18,672	18,672	0	0%
Propiedades, planta y equipo, neto	14,982,832	14,923,112	59,721	0%
Difendos	556,805	673,639	(116,834)	-17%
Otros Activos	325,828	325,828	0	0%
Valorizaciones	5,167,064	5,167,064	0	0%
TOTAL ACTIVO NO CORRIENTE	21,051,202	21,108,316	(57,114)	0%
TOTAL ACTIVO	24,089,361	23,715,669	373,692	2%



JAIRO PANESSO TASCÓN
Representante Legal



MONICA LEONOR GOMEZ
Viceirectora Administrativa



CARLOS ARDILA MERCADO
Contador General TP 94958-T

INSTITUCION UNIVERSITARIA ANTONIO JOSE CAMACHO

BALANCE GENERAL

(Expresados en miles de pesos colombianos)

PASIVO Y PATRIMONIO	Terminado al fin de :		Variación	
	MARZO/2012	dic-11	\$\$\$	%
PASIVO CORRIENTE				
Obligaciones financieras	687,500	921,733	(234,233)	-25%
Cuentas por pagar	381,776	588,452	(206,676)	-35%
Impuestos, gravámenes y tasas	34,888	34,888	0	0%
Obligaciones laborales	162,717	143,366	19,351	13%
Pasivos, estimados y provisiones	314,770	0	314,770	0%
Otros pasivos	1,896,374	1,699,774	196,600	12%
TOTAL PASIVO CORRIENTE	3,478,024	3,388,212	89,812	3%
PASIVO NO CORRIENTE				
Obligaciones financieras	3,252,778	3,312,989	(60,211)	-2%
Cuentas por pagar	1,239,583	1,239,583	0	
TOTAL PASIVO NO CORRIENTE	4,492,361	4,552,572	(60,211)	-1%
TOTAL PASIVO	7,970,385	7,940,784	29,601	0%
PATRIMONIO				
Capital social	7,777,979	7,777,979	0	0%
Resultados de ejercicios anteriores	2,338,238	0	2,338,238	0%
Excedentes presente ejercicio	344,091	2,338,238	(1,994,147)	-85%
Superavit por donacion	491,603	491,603	0	0%
Superavit por valorizacion	5,167,064	5,167,064	0	0%
TOTAL PATRIMONIO	16,118,976	15,774,885	344,091	2%
TOTAL PASIVO Y PATRIMONIO	24,089,361	23,715,669	373,692	2%

JAIRO RANESSO TASCON
Representante Legal

MONICA LEONOR GOMEZ
Vicepresidenta Administrativa


CARLOS ARBILA MERCADO
Contador General TP 94958-T

INSTITUCION UNIVERSITARIA ANTONIO JOSE CAMACHO
ESTADO DE ACTIVIDAD FINANCIERA, ECONOMICA Y SOCIAL
 (Expresados en miles de pesos colombianos)

Periodo comprendido entre
 01 de Enero y el final de:

	Periodo comprendido entre		Variación	
	MARZO/2012	dic-11	\$\$\$	%
Ingresos operacionales	4,488,973	17,887,865	(13,398,892)	-75%
Menos costo de ventas	3,756,427	13,855,335	(10,098,909)	-73%
Excedente marginal	732,546	4,032,530	(3,299,984)	-82%
Gastos administrativos	405,542	2,235,335	(1,829,794)	-82%
Excedente operacional	327,005	1,797,195	(1,470,190)	-82%
Ingresos no operacionales	23,913	567,330	(543,417)	-96%
Gastos no operacionales	6,827	26,287	(19,460)	-74%
Excedente antes de impuestos	344,091	2,338,238	(1,994,147)	-85%
Provision para impuestos	0	0	0	0%
Excedente del ejercicio	344,091	2,338,238	(1,994,147)	-85%


JAIRO FAJARDO TASCÓN
 Representante Legal


MONICA LEONOR GOMEZ
 Vicerrectora Administrativa


CARLOS ARZOLA MERCADO
 Contador General TP 94958-T

INSTITUCION UNIVERSITARIA ANTONIO JOSE CAMACHO
ESTADO DE FLUJOS DE EFECTIVO

(Expresado en pesos colombianos)

	Año Terminado en diciembre 31 de	
	<u>MARZO/2012</u>	<u>dic/11</u>
FLUJO DE EFECTIVO POR ACTIVIDADES DE OPERACION:		
Utilidad (Utilidad) Neta	344,091	2,338,238
Ajustes a los resultados que no requirieron de la utilización del efectivo:		
Gasto por depreciación	149,270	547,082
Donaciones	0	10,800
provisiones pasivos	314,770	0
Utilidad (Pérdida) neta antes de los cambios en el capital de trabajo	808,131	2,896,121
Cambios en Partidas Operacionales:		
Aumento (Aumento) Deudores	(143,444)	(92,079)
Aumento (Disminución) Inventarios	0	0
Disminución (Disminución) Activos Diferidos	394,721	152,471
Disminución Proveedores	0	0
Disminución (Disminución) Cuentas por Pagar	(206,676)	234,870
Disminución (Disminución) Impuestos, Gravámenes y Tasas	0	34,888
Aumento (Disminución) Obligaciones Laborales	19,351	18,536
Aumento (Aumento) Otros Pasivos	196,600	(1,650,181)
Efectivo neto usado por actividades de operación	1,068,682	1,594,626
FLUJO DE EFECTIVO POR ACTIVIDADES DE INVERSION:		
Adquisición (Disminución) Otros Activos	0	(28,999)
Adquisición Propiedad Planta y Equipo	(208,991)	(1,753,854)
Venta Propiedad Planta y Equipo	0	0
Efectivo neto usado por actividades de inversión	(208,991)	(1,782,853)
FLUJO DE EFECTIVO POR ACTIVIDADES DE FINANCIACION:		
Pago de Obligaciones Financieras	(294,444)	(955,267)
Efectivo neto provisto por actividades de financiación	(294,444)	(955,267)
Aumento (Aumento) neta del efectivo	565,247	(1,143,495)
Efectivo y equivalentes de efectivo al comienzo del año	757,296	1,900,791
Efectivo y equivalentes de efectivo al final del año	1,322,543	757,296

Las notas adjuntas son parte integral de este estado financiero.

Jairo Paredes Tabacon
Representante Legal

Monica Leonor Gomez
Vicepresidenta Administrativa

Carlos Ardi Mercedo
Contador General TP 94958-T

INSTITUCION UNIVERSITARIA AUTONOMA JOSÉ CABALLERO

ESTADO DE Cuentas de G. y R. 2011

Expresado en miles de córdobas

Concepto	Cuentas Totales	Fuentes Patrimoniales	Compras de Bienes	Expendio por Ingresos	Expendio por Transferencias	Total Expendidos
Baldo y Cuentas de G. de 2011	1.171.875	0	1.018.210	691.800	4.187.000	19.174.800
Resultados administrativos	0	0	0	0	0	0
Resultados académicos	0	0	0	0	0	0
Resultados de servicios	0	0	500.000	0	0	5.000.000
Resultados de actividades científicas	0	0	(2.000.000)	0	0	(2.000.000)
Baldo y cuentas de G. de 2011	1.171.875	0	500.000	691.800	4.187.000	19.174.800

JOSÉ RAMÓN TABON
Representante Legal

MÓNICA FLORES OLIVERA
Directora Administrativa

CAROLINE ROSA MORALES
Contralora General de Cuentas