

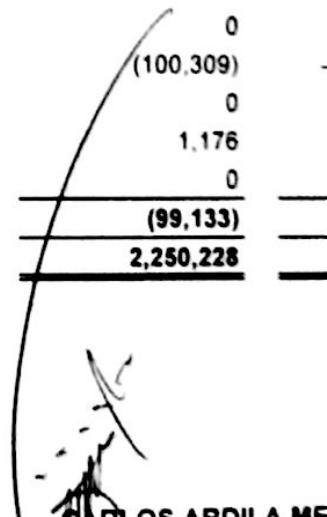
INSTITUCION UNIVERSITARIA ANTONIO JOSE CAMACHO

BALANCE GENERAL

(Expresados en miles de pesos colombianos)

ACTIVO	Terminado al fin de :		Variación	
	Aug-13	Dec-12	\$\$\$	%
CORRIENTE				
Disponible	3,616,251	595,670	3,020,580	50
Inversiones	9,802	16,441	(6,639)	-4
Deudores	739,345	1,006,119	(266,774)	-2
Diferidos	818,260	1,216,065	(397,806)	-3
TOTAL ACTIVO CORRIENTE	5,183,657	2,834,295	2,349,361	8
NO CORRIENTE				
Inversiones	19,799	19,799	0	
Deudores	0	0	0	
Propiedades, planta y equipo, neto	15,219,866	15,320,175	(100,309)	
Diferidos	0	0	0	
Otros Activos	386,624	385,448	1,176	
Valorizaciones	5,169,503	5,169,503	0	
TOTAL ACTIVO NO CORRIENTE	20,795,792	20,894,925	(99,133)	
TOTAL ACTIVO	25,979,448	23,729,220	2,250,228	


JAIRO PANESSO TASCÓN
 Representante Legal


CARLOS ARDILA ME
 Contador General TP

INSTITUCION UNIVERSITARIA ANTONIO JOSE CAMACHO

BALANCE GENERAL

(Expresados en miles de pesos colombianos)

	Terminado al fin de :		Variación	
	ago-13	dic-12	\$\$\$	%
PASIVO Y PATRIMONIO				
PASIVO CORRIENTE				
Obligaciones financieras	1,913,333	938,665	974,668	104%
Cuentas por pagar	541,442	1,137,556	(596,114)	-52%
Obligaciones laborales	185,128	60,633	124,496	205%
Pasivos, estimados y provisiones	420,870	0	420,870	0%
Otros pasivos	2,012,827	643,730	1,369,097	213%
TOTAL PASIVO CORRIENTE	5,073,601	2,780,584	2,293,017	82%
PASIVO NO CORRIENTE				
Obligaciones financieras	1,881,111	2,339,444	(458,333)	-20%
Cuentas por pagar	1,239,583	1,239,583	0	
TOTAL PASIVO NO CORRIENTE	3,120,694	3,579,027	(458,333)	-13%
TOTAL PASIVO	8,194,296	6,359,611	1,834,684	29%
PATRIMONIO				
Capital social	11,708,502	10,107,344	1,601,158	16%
Excedentes presente ejercicio	415,544	1,601,158	(1,185,614)	-74%
Superavit por donacion	491,603	491,603	0	0%
Superavit por valorizacion	5,169,503	5,169,503	0	0%
TOTAL PATRIMONIO	17,785,153	17,369,608	415,544	2%
TOTAL PASIVO Y PATRIMONIO	25,979,448	23,729,220	2,250,229	9%


JAIRO PANESSO TASCÓN
 Representante Legal


CARLOS ARDILA MERCADO
 Contador General TP 94958-T

INSTITUCION UNIVERSITARIA ANTONIO JOSE CAMACHO
ESTADO DE ACTIVIDAD FINANCIERA, ECONOMICA Y SOCIAL
 (Expresados en miles de pesos colombianos)

	Período comprendido entre 01 de Enero y el final de:				Variación
	<u>ago-13</u>		<u>dic-12</u>		<u>\$\$\$</u>
Ingresos operacionales	12,450,947		20,858,764		(8,407,817)
Menos: costo de ventas	10,651,963	86%	17,152,611	82%	(6,500,648)
Excedente marginal	1,798,984	14%	3,706,152	18%	(1,907,169)
Gastos administrativos	1,422,721	11%	2,255,171	11%	(832,450)
Excedente operacional	376,263	3%	1,450,982	7%	(1,074,719)
Ingresos no operacionales	58,611	0%	193,768	1%	(135,157)
Gastos no operacionales	19,330	0.2%	43,592	0%	(24,262)
Excedente antes de impuestos	415,544	3%	1,601,158	8%	(1,185,615)
Provision para impuestos	0	0%	0	0%	0
Excedente del ejercicio	415,544	3%	1,601,158	8%	(1,185,615)


JAIRO PANESSO TASCÓN
 Representante Legal


CARLOS ARDILA MERCADO
 Contador General TP 94958-T

INSTITUCION UNIVERSITARIA ANTONIO JOSE CAMACHO
ESTADO DE FLUJOS DE EFECTIVO

(Expresado en pesos colombianos)

Terminado en diciembre 31
Aug-13

FLUJO DE EFECTIVO POR ACTIVIDADES DE OPERACION:

Utilidad (Utilidad) Neta 415,544

Ajustes a los resultados que no requirieron de la utilización del efectivo.

Gasto por depreciación 349,866

Donaciones 0

Utilidad (Pérdida) neta antes de los cambios en el capital de trabajo 1,186,281

Cambios en Partidas Operacionales:

Disminución (Aumento) Deudores 266,774

Disminución (Disminución) Activos Diferidos 397,806

Disminución (Disminución) Cuentas por Pagar (596,114)

Aumento (Aumento) Obligaciones Laborales 124,496

Aumento (Aumento) Otros Pasivos 1,369,097

Efectivo neto usado por actividades de operación 2,748,339

FLUJO DE EFECTIVO POR ACTIVIDADES DE INVERSION:

Adquisición Propiedad Planta y Equipo (249,557)

Efectivo neto usado por actividades de inversión (250,733)

FLUJO DE EFECTIVO POR ACTIVIDADES DE FINANCIACION:

Nuevas Obligaciones Financieras 1,000,000

Pago de Obligaciones Financieras (483,665)

Efectivo neto provisto por actividades de financiación 516,335

Aumento (Aumento) neta del efectivo 3,013,941

Efectivo y equivalentes de efectivo al comienzo del año 612,111

~~Efectivo y equivalentes de efectivo al final del año~~ 3,626,052



JAIRO PANESSO TASCÓN
Representante Legal

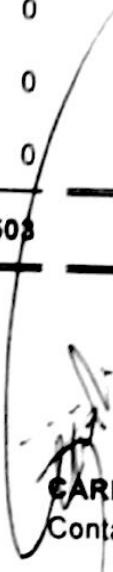

CARLOS ARDILA MERCADOC
Contador General TP 94958-1

INSTITUCION UNIVERSITARIA ANTONIO JOSE CAMACHO

ESTADO DE CAMBIOS EN EL PATRIMONIO (Expresado en pesos colombianos)

Concepto	Capital Social	Fondos Patrimoniales	Excedentes del Ejercicio	Superavit por Donaciones	Superávit por Valorizaciones	Total Movimientos
Saldo a Diciembre 31 de 2012	10,107,344	0	1,601,158	491,604	5,169,503	17,369,609
Disminucion inversion fodesep		0	0	0	0	0
Incremento valorizaciones	0	0	0	0	0	0
Resultados del ejercicio	0	0	415,544	0	0	415,544
Resultados de ejercicios anteriores	1,601,158	0	(1,601,158)	0	0	0
Saldo a agosto de 2013	11,708,502	0	415,544	491,604	5,169,503	17,785,153


JAIRO PANESSO TASCÓN
Representante Legal


CARLOS ARDILA MERCADO
Contador General TP 94958-T