


INSTITUCION UNIVERSITARIA ANTONIO JOSE CAMACHO
BALANCE GENERAL

(Expresados en miles de pesos colombianos)

ACTIVO	Terminado al fin de :		Variación	
	Oct-13	Dec-12	\$\$\$	%
CORRIENTE				
Disponible	4,189,742	595,670	3,594,071	603%
Inversiones	9,333	16,441	(7,108)	-43%
Deudores	574,880	1,006,119	(431,239)	-43%
Diferidos	881,936	1,216,065	(334,130)	-27%
TOTAL ACTIVO CORRIENTE	5,655,890	2,834,295	2,821,595	100%
NO CORRIENTE				
Inversiones	19,799	19,799	0	0%
Propiedades, planta y equipo, neto	15,741,094	15,320,175	420,919	3%
Otros Activos	387,171	385,448	1,723	0%
Valorizaciones	5,169,503	5,169,503	0	0%
TOTAL ACTIVO NO CORRIENTE	21,317,667	20,894,925	422,642	2%
TOTAL ACTIVO	26,973,457	23,729,220	3,244,237	14%



JAIRO BANESSO TASCÓN
Representante Legal



CARLOS ARDILA MERCADO
Contador General TP 94958-T

INSTITUCION UNIVERSITARIA ANTONIO JOSE CAMACHO

BALANCE GENERAL

(Expresados en miles de pesos colombianos)

PASIVO Y PATRIMONIO	Terminado al fin de :		Variación	
	oct-13	dic-12	\$\$\$	%
PASIVO CORRIENTE				
Obligaciones financieras	1,913,333	938,665	974,668	104%
Cuentas por pagar	762,457	1,137,556	(375,099)	-33%
Obligaciones laborales	206,821	60,633	146,188	241%
Pasivos, estimados y provisiones	717,782	0	717,782	0%
Otros pasivos	1,671,400	643,730	1,027,670	160%
TOTAL PASIVO CORRIENTE	5,271,794	2,780,584	2,491,209	90%
PASIVO NO CORRIENTE				
Obligaciones financieras	1,640,833	2,339,444	(698,611)	-30%
Cuentas por pagar	1,239,583	1,239,583	0	
TOTAL PASIVO NO CORRIENTE	2,880,417	3,579,027	(698,611)	-20%
TOTAL PASIVO	8,152,210	6,359,611	1,792,599	28%
PATRIMONIO				
Capital social	11,708,502	10,107,344	1,601,158	16%
Excedentes presente ejercicio	1,451,638	1,601,158	(149,520)	-9%
Superavit por donacion	491,603	491,603	0	0%
Superavit por valorizacion	5,169,503	5,169,503	0	0%
TOTAL PATRIMONIO	18,821,246	17,369,608	1,451,638	8%
TOTAL PASIVO Y PATRIMONIO	26,973,457	23,729,220	3,244,237	14%



JAIRO BANESSO TASCÓN
 Representante Legal


CARLOS ARDILA MERCADO
 Contador General TP 94958-T

INSTITUCION UNIVERSITARIA ANTONIO JOSE CAMACHO
ESTADO DE ACTIVIDAD FINANCIERA, ECONOMICA Y SOCIAL
 (Expresados en miles de pesos colombianos)

	Período comprendido entre 01 de Enero y el final de:		Variación	
	<u>oct-13</u>	<u>dic-12</u>	<u>\$\$\$</u>	<u>%</u>
Ingresos operacionales	15,402,321	20,858,764	(5,456,443)	-2
Menos: costo de ventas	<u>13,981,339</u>	91% <u>17,152,611</u>	82% <u>(3,171,272)</u>	-1
Excedente marginal	<u>1,420,982</u>	9% <u>3,706,152</u>	18% <u>(2,285,171)</u>	-6
Menos: gastos administrativos	<u>1,873,353</u>	12% <u>2,255,171</u>	11% <u>(381,818)</u>	-1
Excedente operacional	<u>(452,371)</u>	-3% <u>1,450,982</u>	7% <u>(1,903,353)</u>	-13
Menos: gastos no operacionales	1,924,270	12% 193,768	1% 1,730,502	89
Menos: gastos no operacionales	20,262	0.1% 43,592	0% (23,330)	-5
Excedente antes de impuestos	<u>1,451,637</u>	9% <u>1,601,158</u>	8% <u>(149,521)</u>	.
Provisión para impuestos	0	0% 0	0% 0	.
Excedente del ejercicio	<u>1,451,637</u>	9% <u>1,601,158</u>	8% <u>(149,521)</u>	.


JAIRO PANESSO TASCÓN
 Representante Legal


CARLOS ARDILA MERCADO
 Contador General TP 94958-T

INSTITUCION UNIVERSITARIA ANTONIO JOSE CAMACHO

ESTADO DE FLUJOS DE EFECTIVO

(Expresado en pesos colombianos)

Terminado en diciembre 31

Oct-13

FLUJO DE EFECTIVO POR ACTIVIDADES DE OPERACION:

Utilidad (Utilidad) Neta	1,451,638
Ajustes a los resultados que no requirieron de la utilización del efectivo	
Gasto por depreciación	456,010
Donaciones	0
Utilidad (Pérdida) neta antes de los cambios en el capital de trabajo	2,625,430
Cambios en Partidas Operacionales:	
Disminución (Aumento) Deudores	431,239
Disminución (Disminución) Activos Diferidos	334,130
Disminución (Disminución) Cuentas por Pagar	(375,099)
Aumento (Aumento) Obligaciones Laborales	146,188
Aumento (Aumento) Otros Pasivos	1,027,670
Efectivo neto usado por actividades de operación	4,189,559

FLUJO DE EFECTIVO POR ACTIVIDADES DE INVERSION:

Adquisición Propiedad Planta y Equipo	(876,929)
Efectivo neto usado por actividades de inversión	(878,652)

FLUJO DE EFECTIVO POR ACTIVIDADES DE FINANCIACION:

Nuevas Obligaciones Financieras	1,000,000
Pago de Obligaciones Financieras	(723,943)
Efectivo neto provisto por actividades de financiación	276,057
Aumento (Aumento) neta del efectivo	3,586,964
Efectivo y equivalentes de efectivo al comienzo del año	612,111
Efectivo y equivalentes de efectivo al final del año	4,199,075


JAIRO PANESSO TASCÓN
Representante Legal



CARLOS ARDILA MERCADER
Contador General TP 94958-1

INSTITUCION UNIVERSITARIA ANTONIO JOSE CAMACHO


ESTADO DE CAMBIOS EN EL PATRIMONIO

(Expresado en pesos colombianos)

Concepto	Capital Social	Fondos Patrimoniales	Excedentes del Ejercicio	Superavit por Donaciones	Superávit por Valorizaciones	Total Movimientos
Saldo a Diciembre 31 de 2012	10,107,344	0	1,601,158	491,604	5,169,503	17,369,609
Disminucion inversion fodesep		0	0	0	0	0
Incremento valorizaciones	0	0	0	0	0	0
Resultados del ejercicio	0	0	1,451,637	0	0	1,451,637
Resultados de ejercicios anteriores:	1,601,158	0	(1,601,158)	0	0	0
Saldo a octubre de 2013	11,708,502	0	1,451,637	491,604	5,169,503	18,821,246



JAIRO PANESSO TASCÓN
Representante Legal



CARLOS ARDILA MERCADO
Contador General TP 94958-T